

# YARIYIL TATİLİNE HOŞ GELDİN

Umarım çok eğlenir, çok şey keşfeder ve çok güzel dinlenirsin. Evde olduğun bu sürede yapman için sana bazı görevler veriyorum. Bunlar, ufak ama çooooook faydalı görevler...

## HAZIR MISIN?

A- Hazırım B- Hazırmmmm! C- Hazırmmmmmmmmmmmm! D-Hadi başlayalım.

### 1. GÖREV:

### TOPLANIN ÇOCUKLAR YOĞURT MAYALİYORUZ!

Yoğurt çok faydalı bir yiyecektir. Müthiş bir kalsiyum kaynağıdır. Kemiklerimiz, dişlerimiz ve bağırsaklarımız için çok faydalıdır. Ailenden birinin desteğiyle yoğurt mayalamayı öğren. Yoğurt mayalamak çok kolaydır. O yüzden bu kolay görevi biraz zorlaştırmak istiyorum. Bunun için yan taraftaki tarifleri uygulayabilirsin.



Mayaladığın bir tencere yoğurtla aşağıdakileri yapabilirsin. Mutlaka dene.

- 1-) Bir miktar yoğurdun içine salatalık doğra ve kendi cacığını yap.
- 2-) Bir miktar yoğurdu çalkala, içine tuz ve su kat, kendi ayranını hazırla.
- 3-) Bir miktar yoğurdun içine istediğin bir meyveyi rendeleyip ve kendi meyveli yoğurdunu afiyetle ye.

### 2. GÖREV:

### SİL-SÜPÜR-PARLAT

Bu görevde temizlik yapacaksın. Hayır, temizlik yaparken annene yardım etmeyeceksin, temizliği sen yapacaksın! Tamamını. Hepsini. Herrrr ayrıntısını. Her yer pırıl pırıl olana kadar.

#### Her yer temizlendi mi?

- Lavabolar
- Yerler
- Klozet
- Mutfaktaki çöp kovasının içi
- Halıların altı
- Kapılar
- Süpürelıklar



Temizlik yaparken eldiven takmayı unutma!

İş Kazalarına  
Dikkat Et!



### 3. GÖREV: EVİ TEMİZLEMEK YETMEZ, SİZİ SOKAĞA ALALIM!

Başlamışken temizlik evde kalmayın, seni şöyle sokağa alalım. Arkadaşlarıyla bir çevre grubu kur. Birlikte bir park belirleyin ve orayı temizleyin.


#### Gitmeden Önce Öğren

1 pet şişe 400 yılda,  
Pil 300 yılda,  
Plastikler 1000 yılda,  
Teneke kutular  
100 yılda çözünüyor.

### 4. GÖREV: TÜRKİYE HARİTASI ÇİZİYORUZ

Bu görev için bir miktar kâğıt ve bir kaleme ihtiyacın var. Karşına Türkiye haritasını al ve ona bakarak haritamızı çiz. Şehirleri de yazabilirsin. Şehirlerimiz hakkında araştırma yapabilirsin. Çizdiğin haritaları tatil dönüşü okula götürebilirsin.

**Ek Görev:** Herhangi bir ili seç ve o il hakkında kısa bir araştırma yap. Okul açılınca arkadaşlarına anlatırsın.



### 5. GÖREV: ELLERİMİZ KONUŞSUN

Söylemek istediklerini rahatlıkla dile getirebildiğin bir hayatın var. Arkadaşınla normal bir ses tonuyla sohbet edebilirsin, onlara sesini duyurmak için yüksek sesle konuşabilirsin, kimse duymasın diye fısıldayabilirsin de... Ama arkadaşın işitme engelliye bunların hiçbirini yapamazsın. Böyle durumlarda işaret dilini kullanırız. Benim sana vereceğim görev işaret diliyle "Arkadaş olabilir miyiz?" cümlesinin nasıl söylendiğini öğrenmen.

**Ek Görev:** Kendi istediğin bir cümleyi de işaret diliyle öğrenebilirsin. Hatta eğer istersen işaret dilini tamamen öğrenebilirsin.


Milli Eğitim Bakanlığının işaret dili sözlüğüne bakmayı unutma!  
[http://orgm.meb.gov.tr/alt\\_sayfalar/duyurular/1.pdf](http://orgm.meb.gov.tr/alt_sayfalar/duyurular/1.pdf)



HARİKA BİR  
TATİL,  
ŞAHANE BİR  
ÇOCUKLUK  
SENİN OLSUN!

*Şişli*

# ÜÇYÜZSEKSENDÖRT SAAAAAAT!



Merhaba! Yarıyıl tatiline hoş geldin. Yarıyıl tatilinin göz açıp kapayıncaya kadar geçeceğini düşünebilirsin. Ama saat hesabı yaptığında (Dur yapalım: 24 saat x 16 gün = 384 saat) "Ooooo ne kadar uzunmuş!" diyebilirsin.

384 saatin birazında oynasan, birazında gezsün, birazında kitap okusan, birazında yemek yesen, uyusan, dnlensen, ninene dedene gitsen bile yine zaman kalır. İşte o saatlerden birazını da ben istiyorum.

**Hayır, sana ödev vermeyeceğim. Bu bir görev. Birkaç güzel görev.**

## 1. GÖREV:

### LÜTFEN KRAVATINIZI TAKINIZ

Belli mi olur, bir sabah bir uyanmışsın yirmi yaş daha büyüksün! Okula değil, işe gidiyorsun! İşinin kıyafet yönetmeliğinde kadın erkek herkesin kravat takması şartı var. Ve sen uğraşıyorsun, uğraşıyorsun, uğraşıyorsun ama kravatını bir türlü bağlayamıyorsun. Benim görevim seni geleceğe hazırlamak dostum. Lütfen, hemen bir kravat bul. Olası bir iş teklifi için hazırlıklı olmamız lazım. Kravat bağlamayı öğreneceksin.



**Kaçıncı denemende öğrendin?**

- A- 1-10. denemem arasında öğrendim.
- B- 10-100. denemem arasında öğrendim.
- C- 100-1000. denemem arasında öğrendim.
- D- Bin kere denedim, öğrenemedim.


## 2. GÖREV:

### KAŞIK HAVASI!

Usulca mutfağa doğru süzül ve iki tane tahta kaşık al. Bu görevde bir folklor detayı öğreneceğiz. Kaşık çalacağız...



İki tane tahta kaşığı parmaklarının arasına tak ve avcunun içindeki iki kaşığın sırtını birbirine vur. Böylece kendine bir müzik aleti yapmış olacaksın. Tatil dönüşü bütün sınıf "Silifke'nin Yoğurdu" türküsünü açıp, kaşıklarınızı şıklatarak oynayacaksınız. E oturmaya mı geldiniz siz bu okula?

**Ek Görev: Silifke nerededir? Silifke'nin nesi meşhurdur?**



### 3. GÖREV: TOP SEKTİRMEK


Veeee şimdi de sahalarda top sektiriyoruz. Başının üzerinde, omzunda, göğsünde, sırtında, ayağında, dizinde top sektirmeye çalış. Bakarsın bir gün Guinness Rekorlar Kitabı'na giren top sektirme şampiyonu sen olursun.




1. Denememde ..... top sektirdim.
2. Denememde ..... top sektirdim.
3. Denememde ..... top sektirdim.
4. Denememde ..... top sektirdim.
5. Denememde ..... top sektirdim.

### 4. GÖREV: BOL KÖPÜKLÜ TÜRK KAHVESİ

Çocuklar kahve içmezler, biliyoruz ama pişirebilirler! Şimdi diyeceksin ki "İçmediğim bir şeyi hazırlamayı neden öğreneyim?" ama ikram diye bir şey var. Misafir ağırlamak bizim kültürümüzde çok değerli. Misafir gelince önce "Hoş geldiniz." deriz ve hal hatır sorarız. Sonra da "Ne içersiniz, size ne ikram edeyim?" deriz. Misafirler genellikle çay ve kahve ister. O yüzden öğrenmekte fayda var. Lütfen kahve pişirmeyi öğren ve daha iyi kahve yapabilmek için o hafta eve bol bol misafir davet edin. Her gelene kahve ikram edin. Bir kahvenin kırk yıl hatırı vardır, derler.



10 kere misafir gelse  
10x40=400 senelik hatır.  
Bence hiç fena değil!



### 5. GÖREV: ELLERİMİZ KONUŞSUN

Söylemek istediklerini rahatlıkla dile getirebildiğin bir hayatın var. Arkadaşınla normal bir ses tonuyla sohbet edebilirsin, onlara sesini duyurmak için yüksek sesle konuşabilirsin, kimse duymasın diye fısıldayabilirsin de... Ama arkadaşın işitme engelliyse bunların hiçbirini yapamazsın. Böyle durumlarda işaret dilini kullanırız. Benim sana vereceğim görev, işaret diliyle "Arkadaş olabilir miyiz?" cümlesinin nasıl söylendiğini öğrenmen.

**Ek Görev:** Kendi istediğin bir cümleyi de işaret diliyle öğrenebilirsin. Hatta eğer istersen işaret dilini tamamen öğrenebilirsin.

Millî Eğitim Bakanlığının işaret dili sözlüğüne bakmayı unutma!  
[http://orgm.meb.gov.tr/alt\\_sayfalar/duyurular/1.pdf](http://orgm.meb.gov.tr/alt_sayfalar/duyurular/1.pdf)



HARİKA BİR  
TATİL,  
ŞAHANE BİR  
ÇOCUKLUK  
SENİN OLSUN!

*Şiir Selim*